
Informations sur les cours en ligne

Vodeclit et Rosetta Stone

Deux plateformes sont à disposition :



Langues étrangères (A1 à C1)



B2 à C1 Allemand, anglais, espagnol, français, italien

A1/A2 Arabe Allemand Anglais Chinois (mandarin) Coréen
Espagnol Filipino (tagalog) Français Grec Hébreu Hindi Irlandais
Italien Japonais Néerlandais Persan (farsi) Polonais Portugais
Russe Suédois Turc Vietnamien


Vodeclit


Informatique, web et bureautique

1. Conditions


- **Vodeclit** +  Être inscrit à la Médiathèque Valais
- **Vodeclit** +  Posséder une adresse mail


2. Durée

- **Vodeclit** : illimité
-  : 1 année = 1 licence personnelle attribuée

Les licences  Rosetta Stone ne sont pas renouvelées automatiquement après 1 année. Mais il est possible de demander une nouvelle licence si les 20h ont été effectués (ou les 50 CHF payés).

3. Gratuité

- **Vodeclit** : gratuit
-  Rosetta Stone : gratuit, si 20h de travail sont effectués sur la plateforme sur 1 année. Dans le cas contraire, 50 CHF seront facturés.

Pour  Rosetta Stone, une fois la feuille d'inscription signée, l'apprenant s'engage à utiliser la plateforme pendant **20h sur 1 année.**

Dans le cas contraire, la Médiathèque Valais facture **50 CHF par licence.**

4. Accès








login.rosettastone.com

Vodeclit

biblio.vodeclit.com

5. Particularités et remarques

- **Vodeclit** +  Vous êtes seul responsable de votre suivi.
-  Pour profiter pleinement des fonctionnalités de Rosetta Stone, vous devez posséder un microphone intégré ou USB.
-  Vous avez accès à toutes les langues, mais vous en choisissez une lors de votre inscription. Il n'est alors pas possible d'en apprendre plusieurs en parallèle. Cependant, il est possible de la changer en contactant votre responsable de site (Brigue, Sion, Martigny ou St-Maurice).
-  Un niveau vous est attribué lors du test initial. Pour en changer veuillez contacter par écrit votre responsable de site (Brigue, Sion, Martigny ou St-Maurice).
-  L'inscription ainsi que les test initiales doivent être effectués sur un ordinateur.

6. Problème technique

Problème ? →



La MV ne propose pas d'aide pour les plateformes. Des liens vers des guides d'utilisation se trouvent sur le site de la Médiathèque Valais : mediatheque.ch/cours-en-ligne

7. Smartphone et tablette

7.1. Rosetta Stone Foundations – A1/A2

Depuis l'ordinateur



Découvrez notre application mobile !

Envoyer

Depuis la page d'accueil de Rosetta Stone, cliquer sur envoyer à côté de votre adresse mail.

Vous recevrez alors un email contenant les informations et le lien de téléchargement de l'application.

Depuis le smartphone ou la tablette



Rosetta Stone : Apprentissage I...
Rosetta Stone Ltd
CHOIX DE L'ÉQUIPE

Depuis l'App Store ou le Google Play Store. Télécharger l'application Rosetta Stone avec le logo jaune : **Rosetta Stone : Apprentissage linguistique.**

Ouvrir l'application et :

1. Sélectionner *Connexion.*
2. Sélectionner *Utilisation professionnelle ou scolaire.*
3. Entrer le nom d'utilisateur et le mot de passe que vous avez utilisés pour vous connecter à Catalyst.
4. Entrer l'espace de noms de votre organisation : **mediathequevalais**

Vous avez également la possibilité de télécharger des leçons pour un usage hors-connexion. Pour plus d'information, veuillez consulter l'[aide en ligne](#). Les progrès et la durée d'utilisation seront synchronisés avec le compte de l'apprenant une fois qu'il se reconnectera au Wi-Fi et/ou au réseau mobile.

7.2. Rosetta Stone Fluency Builder – B2 à C1

Depuis l'ordinateur



Découvrez notre application mobile !

Envoyer

Depuis la page d'accueil de Rosetta Stone, cliquer sur envoyer à côté de votre adresse mail.

Vous recevrez alors un email contenant les informations et le lien de téléchargement de l'application.

Depuis le smartphone ou la tablette



RS Advantage Compaion
Rosetta Stone Ltd
3.1 ★

Depuis l'App Store ou le Google Play Store. Télécharger l'application Rosetta Stone avec le logo blanc : **Rosetta Stone: Fluency Builder.**

Ouvrir l'application et :

5. Sélectionner « Connexion ».
6. Entrer le nom d'utilisateur et le mot de passe que vous avez utilisés pour vous connecter à Catalyst.

Vous avez également la possibilité de télécharger des leçons pour un usage hors-connexion. Pour plus d'information, veuillez consulter l'[aide en ligne](#). Les progrès et la durée d'utilisation seront synchronisés avec le compte de l'apprenant une fois qu'il se reconnectera au Wi-Fi et/ou au réseau mobile.

7.3. Vodeclis

Il n'existe pas d'application mais le site web est optimisé pour les mobiles.