

## Vodecllic

### Guide utilisateur

#### 1. Accédez à la plateforme

1. Rendez-vous sur : <https://www.mediathèque.ch/autoformation>
2. Cliquez sur **Accéder à Vodecllic**
3. Entrez votre email et votre de carte de lecteur

#### Vodecllic

##### Des vidéo-formations

Se former aux nouvelles technologies (informatique, web, bureautique) à l'aide de courtes vidéos

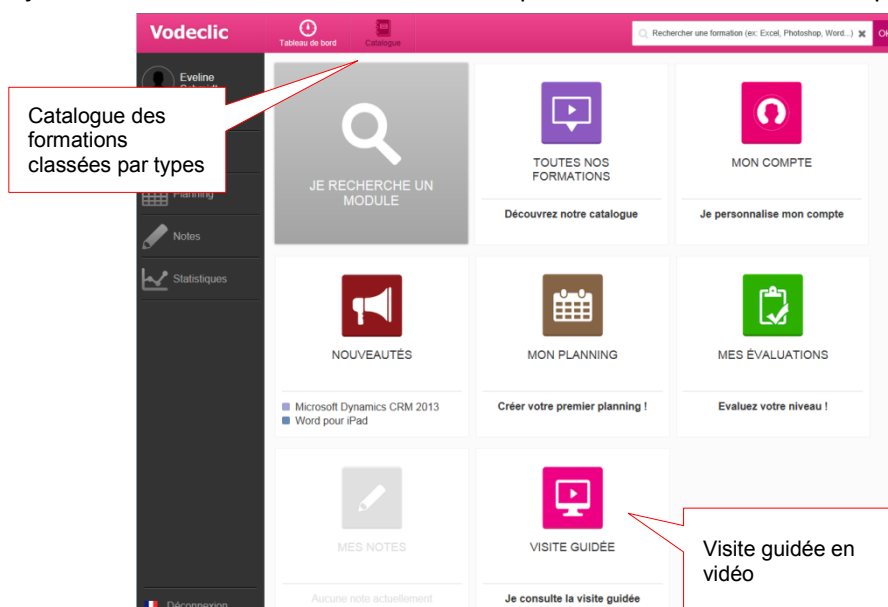
- Visite guidée de Vodecllic
- Catalogue de formation

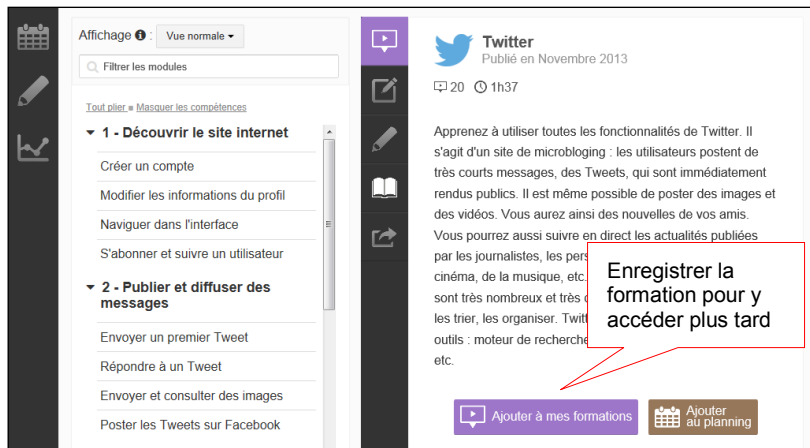
[Accéder ici à Vodecllic](#)



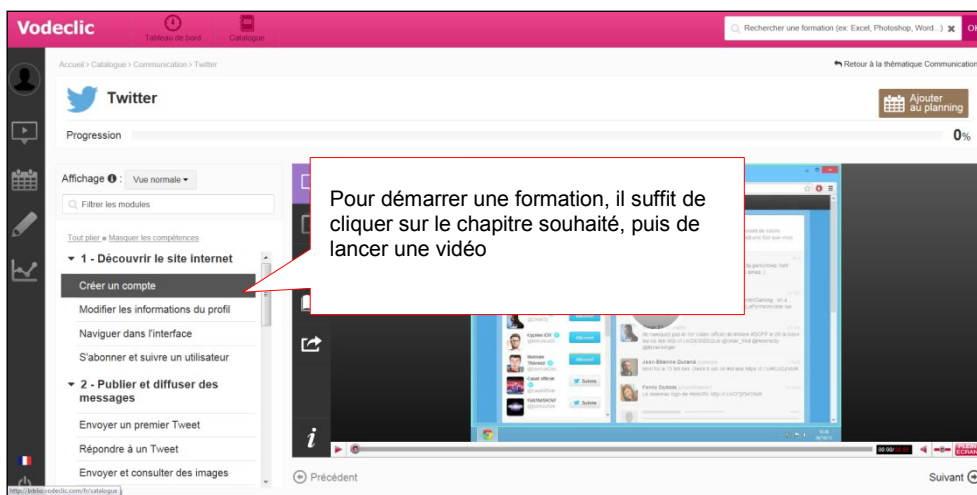
#### 2. Choisissez un cours

4. Cliquez sur le catalogue pour choisir un cours et une version qui vous intéresse
5. Ajouter la formation à « Mes formations » pour avoir un raccourci sur la page d'accueil





### 3. Apprenez



### 4. Smartphone et tablette

Il n'existe pas d'application mais le site web est optimisé pour les mobiles.